

Informations Rapides

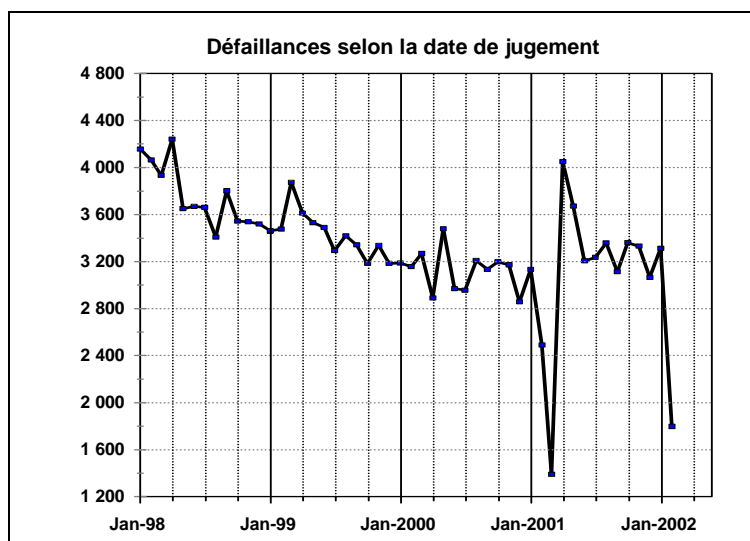
ISSN 0151-1475
CPPAP 2304 AD

22 juillet 2002 - n°219
©INSEE 2002

■ Défaillances d'entreprises

jugements d'ouverture rendus en février 2002 et annonces publiées jusqu'en mai 2002

Thème « Résultats et démographie des entreprises »



Avertissement :

Les séries relatives aux défaillances d'entreprises jugées au cours du mois de février 2002 ont été élaborées selon les procédures habituelles. Néanmoins, elles ne peuvent donner lieu à aucun commentaire, compte tenu de la grève observée dans certains tribunaux de commerce au mois de février 2002.

| | Défaillances par date de jugement (données brutes) | | | Défaillances par date de jugement (Données CVS) | | | | Défaillances par date de publication (Données CVS) | | | |
|----------------------------------|--|-------------------|---------------------|---|---------|----------|---------|--|---------|----------|--------|
| | Glissement | Cumul | Évolution | Nov. 01 | Déc. 01 | Janv. 02 | Fév. 02 | Fév. 02 | Mars 02 | Avril 02 | Mai 02 |
| | MM3 en % (1) | Mars 01 à Fév. 02 | annuelle (en %) (2) | | | | | | | | |
| Ensemble | -3,8% | 36 442 | -0,7% | 3 332 | 3 066 | 3 315 | 1 799 | 2 612 | 2 766 | 3 352 | 3 554 |
| Industrie | -0,7% | 4 485 | -5,7% | 427 | 384 | 418 | 260 | 323 | 383 | 454 | 490 |
| Bâtiment, génie civil | -4,4% | 7 555 | 3,1% | 719 | 603 | 671 | 375 | 580 | 587 | 713 | 803 |
| Commerce | -10,7% | 9 876 | -5,8% | 845 | 823 | 897 | 448 | 688 | 729 | 901 | 910 |
| Transports | -2,1% | 1 724 | -4,6% | 159 | 150 | 146 | 89 | 127 | 114 | 157 | 136 |
| Immobilier | -20,5% | 1 387 | -8,3% | 115 | 109 | 95 | 69 | 88 | 91 | 127 | 134 |
| Services aux entreprises | 10,8% | 5 584 | 14,1% | 470 | 471 | 526 | 263 | 394 | 473 | 522 | 535 |
| Hôtels, cafés, restaurants | -6,9% | 3 997 | -2,1% | 379 | 332 | 322 | 209 | 273 | 278 | 378 | 363 |
| Autres services aux particuliers | 11,1% | 1 834 | 0,2% | 143 | 167 | 184 | 97 | 158 | 137 | 137 | 181 |

(1) évolution des trois derniers mois comparés aux mêmes mois de l'année précédente

(2) évolution des douze derniers mois comparés aux douze derniers précédents

Cessation d'activité et défaillance

Il ne faut pas confondre la notion de jugement d'ouverture de procédure de défaillance (dépôt de bilan d'une entreprise inscrite dans le cadre d'une procédure judiciaire qui ne se résout pas forcément par une liquidation) et la notion plus large de cessation (arrêt total de l'activité économique d'une entreprise). Les liquidations suite à une défaillance ne représentent qu'une partie de l'ensemble des cessations d'entreprises, de l'ordre de 20% mais variable avec le temps et les secteurs d'activité (Voir « Les cessations d'entreprises depuis 1989 », *Insee Première* numéro 461, juin 1996).

Une entreprise est en situation de défaillance ou de dépôt de bilan à partir du moment où une procédure de redressement judiciaire est ouverte à son encontre. Cette procédure intervient lorsque l'entreprise est en état de cessation de paiement, i.e. n'est plus en mesure de faire face à son passif exigible avec son actif disponible.

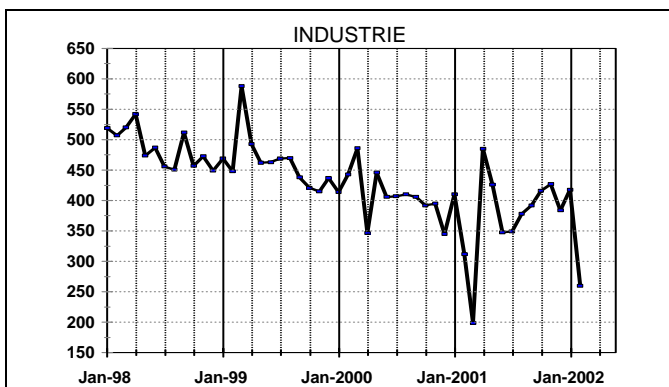
Les statistiques de défaillances couvrent l'ensemble des jugements prononçant soit l'ouverture d'une procédure de redressement judiciaire soit directement la liquidation judiciaire. Elles ne tiennent pas compte de l'issue des procédures : redressement par continuation ou reprise, liquidation.

LES DÉFAILLANCES D'ENTREPRISES PAR ACTIVITÉ ÉCONOMIQUE

| <i>(Données CVS)</i> | Données par date de jugement | | | | | | Données par date de publication | | | | | |
|---|------------------------------|--------------|--------------|--------------|--------------|--------------|---------------------------------|--------------|--------------|--------------|--------------|--------------|
| | Janv. 01 | Fév. 01 | Nov. 01 | Déc. 01 | Janv. 02 | Fév. 02 | Avril 01 | Mai 01 | Fév. 02 | Mars 02 | Avril 02 | Mai 02 |
| Ensemble | 3 134 | 2 491 | 3 332 | 3 066 | 3 315 | 1 799 | 2 029 | 3 026 | 2 612 | 2 766 | 3 352 | 3 554 |
| Ensemble de l'industrie | 410 | 312 | 427 | 384 | 418 | 260 | 281 | 362 | 323 | 383 | 454 | 490 |
| Industrie agro-alimentaire | 95 | 69 | 96 | 74 | 76 | 45 | 65 | 84 | 62 | 62 | 71 | 97 |
| Biens intermédiaires | 80 | 91 | 97 | 105 | 103 | 87 | 82 | 84 | 72 | 115 | 114 | 115 |
| Biens d'équipement | 65 | 57 | 77 | 77 | 85 | 54 | 52 | 64 | 76 | 81 | 84 | 90 |
| Biens de consommation | 165 | 106 | 152 | 131 | 152 | 85 | 78 | 139 | 121 | 124 | 184 | 196 |
| Bâtiment, génie civil | 624 | 530 | 719 | 603 | 671 | 375 | 408 | 609 | 580 | 587 | 713 | 803 |
| Ensemble du commerce | 907 | 712 | 845 | 823 | 897 | 448 | 581 | 839 | 688 | 729 | 901 | 910 |
| Gros alimentaire | 35 | 34 | 32 | 43 | 40 | 19 | 33 | 40 | 31 | 35 | 56 | 46 |
| Gros non alimentaire | 252 | 198 | 299 | 244 | 264 | 113 | 130 | 263 | 207 | 230 | 267 | 285 |
| Détail non spécialisé | 43 | 32 | 39 | 21 | 37 | 20 | 37 | 33 | 37 | 29 | 36 | 46 |
| Détail alimentaire spécialisé | 58 | 57 | 51 | 55 | 55 | 32 | 44 | 54 | 39 | 55 | 61 | 52 |
| Autre commerce de détail | 309 | 262 | 286 | 324 | 299 | 165 | 247 | 341 | 264 | 281 | 356 | 368 |
| <i>Dt. habillement, textile, cuirs</i> | 51 | 46 | 57 | 53 | 62 | 36 | 54 | 54 | 51 | 49 | 54 | 62 |
| <i>Dt. équipement du foyer</i> | 78 | 62 | 63 | 68 | 79 | 36 | 56 | 58 | 61 | 57 | 74 | 71 |
| <i>Dt. hygiène, culture, loisirs</i> | 113 | 98 | 102 | 113 | 104 | 64 | 78 | 123 | 84 | 106 | 122 | 120 |
| Commerce et réparation auto | 142 | 109 | 119 | 128 | 128 | 85 | 95 | 120 | 124 | 108 | 124 | 122 |
| Transports | 138 | 122 | 159 | 150 | 146 | 89 | 99 | 132 | 127 | 114 | 157 | 136 |
| Immobilier | 116 | 101 | 115 | 109 | 95 | 69 | 107 | 118 | 88 | 91 | 127 | 134 |
| Services aux entreprises | 426 | 332 | 470 | 471 | 526 | 263 | 250 | 478 | 394 | 473 | 522 | 535 |
| Hôtels, cafés, restaurants | 321 | 281 | 379 | 332 | 322 | 209 | 243 | 344 | 273 | 278 | 378 | 363 |
| Autres services aux particuliers | 141 | 115 | 143 | 167 | 184 | 97 | 86 | 145 | 158 | 137 | 137 | 181 |

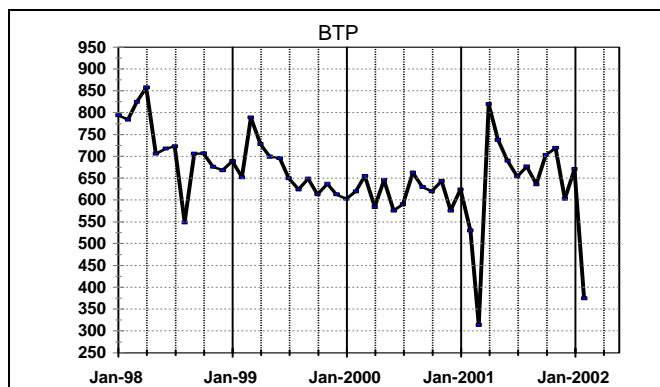
| <i>(Données brutes)</i> | Données par date de jugement | | | | | | Données par date de publication | | | | | |
|---|------------------------------|--------------|--------------|--------------|--------------|--------------|---------------------------------|--------------|--------------|--------------|--------------|--------------|
| | Janv. 01 | Fév. 01 | Nov. 01 | Déc. 01 | Janv. 02 | Fév. 02 | Avril 01 | Mai 01 | Fév. 02 | Mars 02 | Avril 02 | Mai 02 |
| Ensemble | 3 463 | 2 650 | 3 632 | 3 081 | 3 657 | 1 911 | 1 866 | 3 047 | 2 801 | 2 945 | 3 086 | 3 568 |
| Ensemble de l'industrie | 445 | 332 | 461 | 380 | 454 | 277 | 248 | 350 | 343 | 406 | 402 | 469 |
| Industrie agro-alimentaire | 110 | 72 | 101 | 74 | 88 | 47 | 59 | 80 | 71 | 68 | 65 | 93 |
| Biens intermédiaires | 87 | 91 | 105 | 102 | 112 | 87 | 74 | 78 | 75 | 119 | 103 | 107 |
| Biens d'équipement | 67 | 62 | 86 | 77 | 87 | 58 | 51 | 63 | 74 | 83 | 83 | 89 |
| Biens de consommation | 181 | 107 | 169 | 127 | 167 | 85 | 64 | 129 | 123 | 136 | 151 | 180 |
| Bâtiment, génie civil | 705 | 554 | 817 | 610 | 759 | 392 | 380 | 619 | 594 | 616 | 663 | 814 |
| Ensemble du commerce | 1 017 | 757 | 910 | 796 | 1 006 | 474 | 522 | 831 | 767 | 780 | 810 | 897 |
| Gros alimentaire | 40 | 39 | 33 | 44 | 46 | 22 | 27 | 37 | 32 | 41 | 45 | 43 |
| Gros non alimentaire | 293 | 220 | 317 | 239 | 308 | 126 | 122 | 256 | 226 | 238 | 253 | 277 |
| Détail non spécialisé | 51 | 31 | 42 | 25 | 45 | 19 | 32 | 33 | 36 | 27 | 31 | 47 |
| Détail alimentaire spécialisé | 59 | 57 | 54 | 60 | 56 | 32 | 36 | 57 | 41 | 57 | 50 | 55 |
| Autre commerce de détail | 408 | 296 | 339 | 297 | 400 | 186 | 224 | 339 | 296 | 297 | 324 | 364 |
| <i>Dt. habillement, textile, cuirs</i> | 58 | 48 | 62 | 52 | 71 | 37 | 53 | 50 | 53 | 55 | 54 | 57 |
| <i>Dt. équipement du foyer</i> | 89 | 71 | 70 | 59 | 90 | 41 | 43 | 62 | 66 | 62 | 57 | 76 |
| <i>Dt. hygiène, culture, loisirs</i> | 138 | 103 | 108 | 103 | 126 | 67 | 74 | 125 | 97 | 102 | 117 | 122 |
| Commerce et réparation auto | 166 | 114 | 125 | 131 | 151 | 89 | 81 | 109 | 136 | 120 | 107 | 111 |
| Transports | 164 | 127 | 173 | 155 | 175 | 92 | 83 | 140 | 132 | 120 | 132 | 145 |
| Immobilier | 146 | 100 | 131 | 121 | 119 | 67 | 102 | 120 | 98 | 104 | 121 | 137 |
| Services aux entreprises | 462 | 358 | 542 | 492 | 570 | 284 | 232 | 502 | 411 | 470 | 487 | 565 |
| Hôtels, cafés, restaurants | 366 | 299 | 420 | 345 | 367 | 222 | 216 | 338 | 296 | 304 | 337 | 357 |
| Autres services aux particuliers | 158 | 123 | 178 | 182 | 207 | 103 | 83 | 147 | 160 | 145 | 134 | 184 |

DÉFAILLANCES D'ENTREPRISES PAR DATE DE JUGEMENT



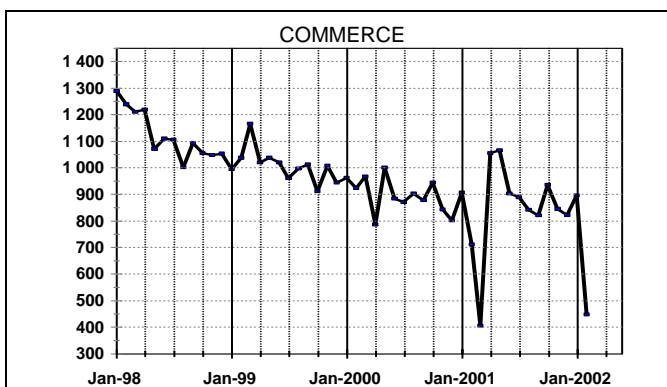
Postes NAF : 17 à 37, 40 et 41

Série CVS



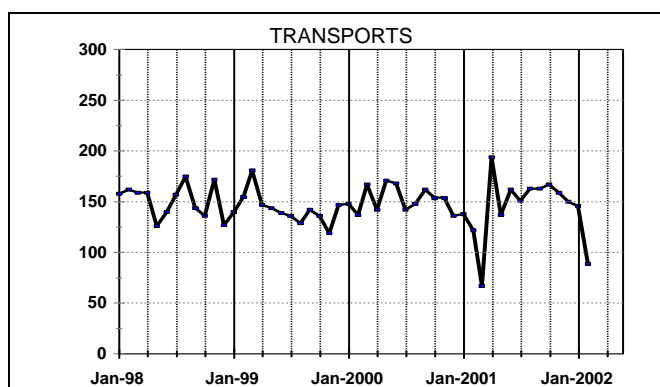
Postes NAF : 45

Série CVS



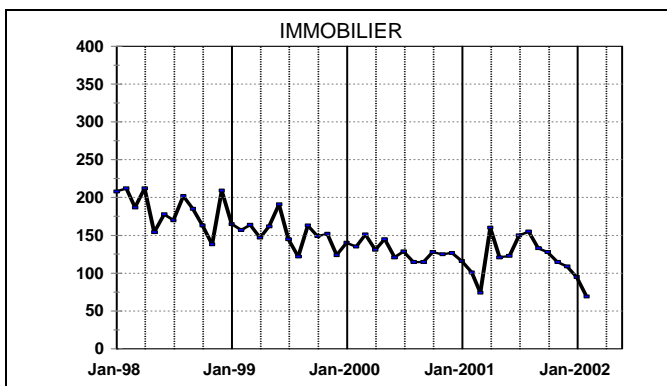
Postes NAF : 50, 51, 52

Série CVS



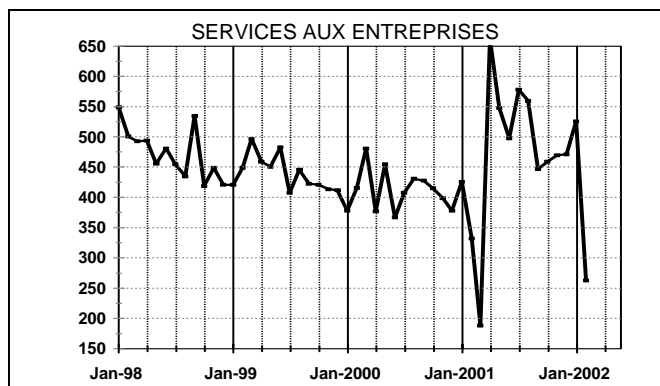
Postes NAF : 60 à 63

Série CVS



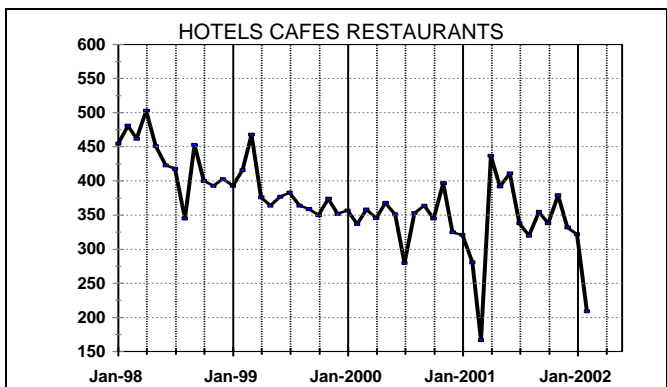
Postes NAF : 70

Série CVS



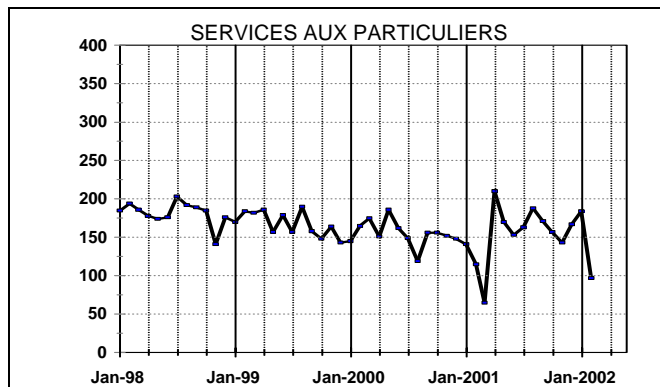
Postes NAF : 64, 65 à 67, 71 à 74 et 90

Série CVS



Postes NAF : 55

Série CVS



Postes NAF : 92 et 93

Série CVS

LES DÉFAILLANCES D'ENTREPRISES PAR RÉGION

| Date de jugement Février 2002 (Données brutes) | Ensemble | Industrie | Bâtiment, génie civil | Commerce | Transports | Immobilier | Services aux entreprises | Hôtels, cafés, restaurants | Services aux particuliers |
|--|--------------|------------|-----------------------------|------------|------------|------------|--------------------------------|----------------------------------|---------------------------------|
| FRANCE ENTIÈRE | 1 911 | 277 | 392 | 474 | 92 | 67 | 284 | 222 | 103 |
| Alsace | 76 | 10 | 15 | 21 | 4 | 4 | 10 | 8 | 4 |
| Aquitaine | 109 | 11 | 22 | 24 | 7 | 1 | 13 | 25 | 6 |
| Auvergne | 29 | 4 | 5 | 5 | 1 | 0 | 3 | 8 | 3 |
| Bourgogne | 48 | 8 | 8 | 12 | 3 | 0 | 10 | 3 | 4 |
| Bretagne | 93 | 10 | 20 | 25 | 4 | 3 | 6 | 21 | 4 |
| Centre | 68 | 16 | 11 | 14 | 2 | 1 | 9 | 12 | 3 |
| Champagne-Ardenne | 32 | 3 | 5 | 8 | 1 | 1 | 4 | 4 | 6 |
| Corse | 22 | 0 | 9 | 4 | 0 | 4 | 2 | 3 | 0 |
| Franche-Comté | 27 | 6 | 5 | 8 | 1 | 1 | 4 | 2 | 0 |
| Île-de-France | 328 | 48 | 51 | 86 | 18 | 9 | 84 | 15 | 17 |
| Languedoc-Roussillon | 106 | 8 | 30 | 32 | 3 | 5 | 12 | 13 | 3 |
| Limousin | 24 | 3 | 2 | 7 | 0 | 2 | 2 | 2 | 6 |
| Lorraine | 102 | 14 | 31 | 22 | 3 | 1 | 11 | 18 | 2 |
| Midi-Pyrénées | 56 | 10 | 9 | 15 | 0 | 2 | 8 | 7 | 5 |
| Nord-Pas-de-Calais | 121 | 18 | 24 | 31 | 6 | 4 | 17 | 18 | 3 |
| Basse-Normandie | 33 | 3 | 7 | 9 | 1 | 2 | 6 | 4 | 1 |
| Haute-Normandie | 59 | 3 | 18 | 16 | 3 | 3 | 9 | 4 | 3 |
| Pays de la Loire | 46 | 5 | 6 | 13 | 5 | 2 | 7 | 6 | 2 |
| Picardie | 30 | 9 | 4 | 3 | 4 | 0 | 3 | 5 | 2 |
| Poitou-Charentes | 61 | 9 | 11 | 18 | 4 | 1 | 5 | 8 | 5 |
| P A C A | 159 | 15 | 41 | 34 | 8 | 11 | 28 | 13 | 9 |
| Rhône-Alpes | 217 | 54 | 38 | 52 | 11 | 9 | 25 | 16 | 12 |
| DOM-TOM | 65 | 10 | 20 | 15 | 3 | 1 | 6 | 7 | 3 |

| Date de jugement (Données brutes) | Mars 01 à Fév. 02 | Jun 01 | Juil. 01 | Août 01 | Sept. 01 | Oct. 01 | Nov. 01 | Déc. 01 | Janv. 02 | Fév. 02 |
|--------------------------------------|-------------------------|--------------|--------------|--------------|--------------|--------------|--------------|--------------|--------------|--------------|
| FRANCE ENTIÈRE | 36 442 | 3 401 | 3 103 | 1 302 | 3 643 | 4 007 | 3 632 | 3 081 | 3 657 | 1 911 |
| Alsace | 989 | 86 | 40 | 48 | 135 | 105 | 76 | 81 | 110 | 76 |
| Aquitaine | 1 792 | 149 | 175 | 105 | 152 | 185 | 177 | 125 | 162 | 109 |
| Auvergne | 527 | 59 | 70 | 10 | 54 | 56 | 52 | 43 | 50 | 29 |
| Bourgogne | 723 | 66 | 52 | 25 | 82 | 77 | 95 | 59 | 58 | 48 |
| Bretagne | 1 390 | 127 | 106 | 37 | 152 | 132 | 165 | 119 | 132 | 93 |
| Centre | 1 069 | 90 | 120 | 30 | 99 | 109 | 77 | 97 | 97 | 68 |
| Champagne-Ardenne | 575 | 50 | 42 | 15 | 55 | 65 | 67 | 43 | 47 | 32 |
| Corse | 185 | 17 | 11 | 4 | 9 | 33 | 22 | 17 | 9 | 22 |
| Franche-Comté | 462 | 36 | 41 | 12 | 44 | 50 | 43 | 37 | 36 | 27 |
| Île-de-France | 9 692 | 889 | 784 | 356 | 886 | 1 163 | 1 039 | 895 | 1 139 | 328 |
| Languedoc-Roussillon | 1 790 | 170 | 131 | 83 | 181 | 191 | 172 | 127 | 182 | 106 |
| Limousin | 359 | 31 | 29 | 3 | 34 | 35 | 26 | 29 | 38 | 24 |
| Lorraine | 1 235 | 128 | 77 | 38 | 156 | 141 | 95 | 95 | 107 | 102 |
| Midi-Pyrénées | 1 440 | 141 | 109 | 101 | 125 | 167 | 130 | 108 | 148 | 56 |
| Nord-Pas-de-Calais | 1 927 | 160 | 204 | 60 | 199 | 191 | 185 | 159 | 178 | 121 |
| Basse-Normandie | 574 | 56 | 45 | 25 | 65 | 72 | 49 | 53 | 48 | 33 |
| Haute-Normandie | 768 | 65 | 69 | 23 | 75 | 74 | 76 | 74 | 75 | 59 |
| Pays de la Loire | 1 208 | 111 | 108 | 18 | 128 | 166 | 131 | 97 | 139 | 46 |
| Picardie | 805 | 55 | 70 | 24 | 97 | 78 | 92 | 77 | 84 | 30 |
| Poitou-Charentes | 781 | 91 | 61 | 12 | 86 | 69 | 76 | 53 | 58 | 61 |
| P A C A | 3 880 | 388 | 382 | 123 | 383 | 396 | 388 | 349 | 386 | 159 |
| Rhône-Alpes | 3 529 | 347 | 331 | 114 | 366 | 370 | 338 | 292 | 328 | 217 |
| DOM-TOM | 742 | 89 | 46 | 36 | 80 | 82 | 61 | 52 | 46 | 65 |

Séries en date de jugement et séries en date de publication

Chaque mois, le B.O.D.A.C.C. (Bulletin Officiel d'Annonces Civiles et Commerciales) publie des jugements intervenus aux cours des mois précédents. Des aléas techniques peuvent faire varier considérablement le volume des publications (vacances, grèves, rattrapages ...). Afin d'annuler ces effets techniques et de présenter des séries cohérentes dans le temps, il est publié des séries de défaillances en date de jugement. Toutefois, il faut attendre 3 mois pour obtenir 98% des jugements effectués au cours d'un mois donnée. Ceci explique le décalage temporel entre les deux séries.

Champ de l'étude

Les séries donnent le nombre d'entreprises défaillantes pour l'ensemble des secteurs d'activités sauf ceux relatifs à l'agriculture (NAF 01 à 05), l'administration, l'éducation, la santé et l'action sociale, aux activités associatives... (NAF 75, 80, 85, 91, 95, et 99). Ces séries sont disponibles depuis 1989 dans la banque de données macro-économiques de l'INSEE ainsi que sur MINITEL, 3615 code INSEE.